

## Arařtırmacı Dijital Kimlik Bilgilerinin (ResearcherID ve ORCID) ARBİS'e Eklenmesi

TÜBİTAK olarak destek başvurularının deęerlendirme süreçlerini daha etkin bir şekilde yürütebilmek amacıyla, günümüzün bilgi ve veri teknolojilerinden de faydalanarak güncelleme çalışmaları gerçekleřtirmekteyiz. Bu çalışmalar kapsamında (öncelikle ARDEB programlarında uygulanmak üzere); deęerlendiricilerin (panelist, dıř danıřman, hakem vb.) belirlenmesi ařamasında ARBİS'e girilmiř olan verilerinizin yanında, yayınlarınızda yer alan anahtar kelimeler ile yayın yaptığınız dergilerin konu kategorilerinin de kullanılması planlanmaktadır.

İsim benzerlikleri, soy isim deęiřiklięi, birden fazla ismi olanlar için isimlerin farklı şekilde yazılması, Türkçe karakter içeren isimler, kurum deęiřiklikleri gibi hususlar nedeniyle arařtırmacıları tanımlamakta ve tekilleřtirmekte kullanılan arařtırmacı kimlik numaraları son yıllarda önem kazanmıřtır. Ülkemizde de; YÖK, TÜBİTAK ULAKBİM ve Üniversitelerimizin giriřimleriyle arařtırmacı kimlik numarası kullanımı yaygınlařmaktadır. Bu doęrultuda, **ORCID** (Open Researcher and Contributor ID) ile birlikte, protokol kapsamında veri eriřimimiz bulunan Web of Science **ResearcherID** bilgilerinizin ARBİS'e eklenebilmesine yönelik güncelleme bu yılın bařında gerçekleřtirilmiřtir. Ayrıca, YÖK ile mevcut iřbirliğimiz kapsamında önemli sayıda ORCID verisi ARBİS'e aktarılmıřtır. Ancak, **ORCID veya ResearcherID bilgisi henüz ARBİS'te yer almayan arařtırmacıların, uzmanlık bilgileri doęrultusunda TÜBİTAK süreçlerinde görev alabilmeleri açasından, bu dijital kimlik bilgilerini ARBİS'e girmeleri önem tařmaktadır.**

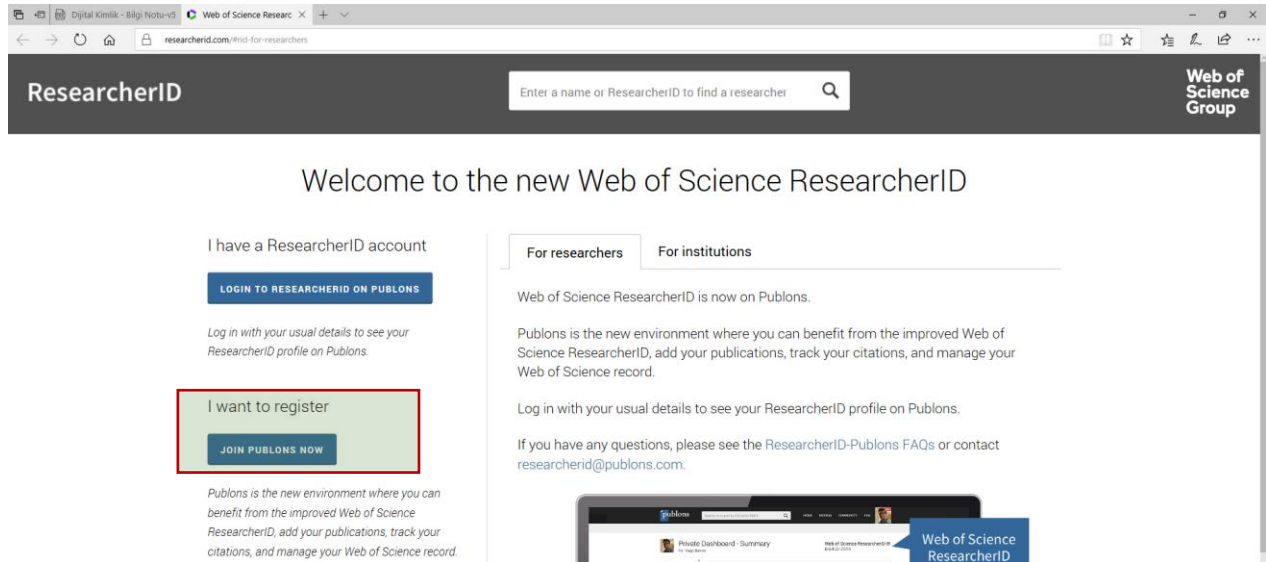
Ařaęıda, ResearcherID ve ORCID hakkında detaylı bilgi ile birlikte bu kimlik numaralarının nasıl alınacaęı ve ARBİS'e nasıl girileceęine yönelik açařlamaları bulabilirsiniz.

### ResearcherID nedir ve nasıl alabilirim?

ResearcherID, Web of Science tarafından saęlanan ücretsiz bir arařtırmacı kimlik numarasıdır. Web of Science, 2019 yılında arařtırmacıların ekran deęerlendirmesi ve editörlük kapsamında gerçekleřtirdięi iřlemleri takip edip doęruladıkları bir platform olan Publons ile Clarivate Analytics ana řemsiyesi altında birleřmiřtir. İsim yazımlarındaki farklılıklar, kurum deęiřiklikleri vb. nedenlerle tekilleřtirilemeyen yayınlarınızı ResearcherID'niz ile iliřkilendirerek tek bir profil altında toplayabilirsiniz. ResearcherID almak için ařaęıdaki adımları izleyiniz:

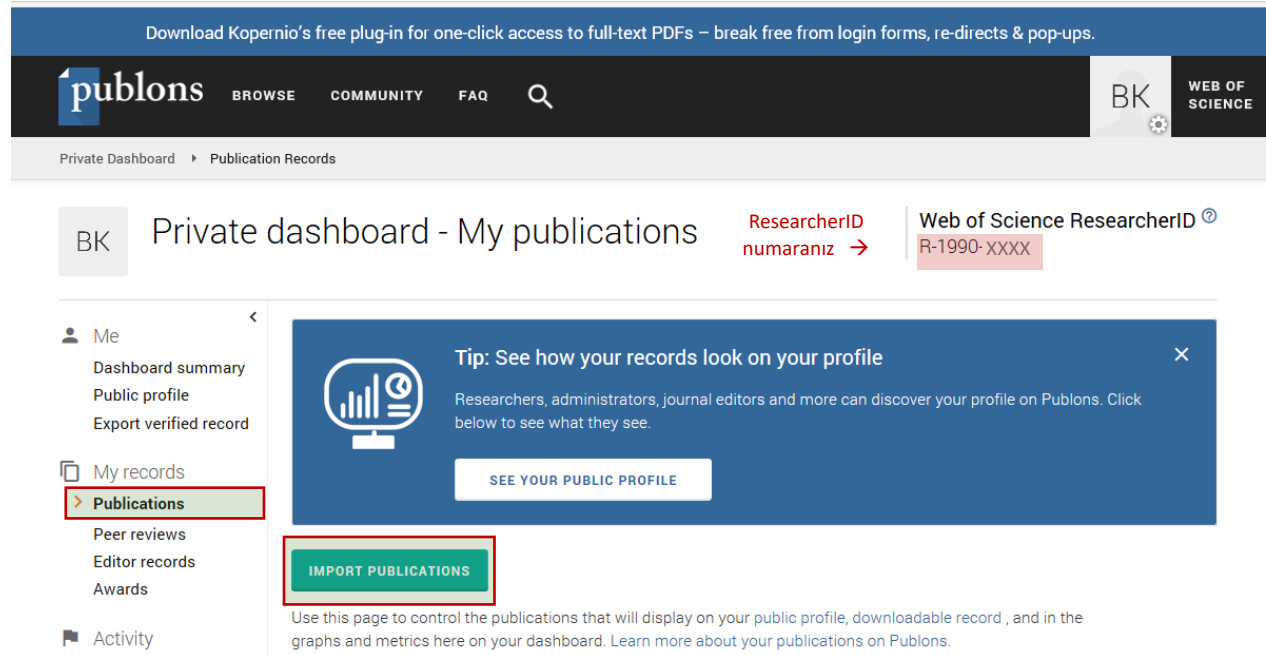
#### Adım-1)

<https://www.researcherid.com> adresine girerek ařaęıdaki řekil üzerinde iřaretlenmiř olan "I want to register (Kayıt olmak istiyorum)" yazısının altındaki "Join Publons now (Publons'a řimdi katılın)" linkine tıklayınız.



## Adım-2)

Üye olduktan sonra, yayınlarınızı profilinize eklemek için öncelikle aşağıda işaretlenmiş olan “My Records > Publications (Kayıtlarım > Yayınlarım)” linkine tıklayınız.



Bu link tıklandığında, yayınlarınızı profilinize ekleyebilmeniz için dört farklı seçenek sunulacaktır.

- **Web of Science'tan aktarım:** Web of Science'ta isminiz ile arama yapılmış yayınlar sıralanacaktır. Bu yayınların arasından size ait olan yayınları seçip profilinize ekleyebilirsiniz.
- **ORCID ile senkronizasyon:** Halihazırda ORCID'niz varsa, bu numarayı kullanarak aktarım yapabilirsiniz.
- **Bir tanımlayıcı ile aktarım:** Yayınlarınızın başlığı veya DOI'si ile ekleme yapabilirsiniz.
- **Dosya yükleyerek aktarım:** Halihazırda yayınlarınızın listesinin yer aldığı RIS, CSV veya BIBTEX formatında bir dosyanız varsa, bu dosyayı yükleyerek aktarım yapabilirsiniz.

- Me
  - Dashboard summary
  - Public profile
  - Export verified record
- My records
  - Publications
    - Import
    - Peer reviews
    - Editor records
    - Awards
- Activity
  - Notifications
  - Pending records
- Community
  - Refer colleagues
  - Scored publications

**Tip: Completing your publication list** ✕

If you just have a handful of publications to add, try using the [DOI/title import option](#).

Otherwise, use the [Web of Science, ORCID, or file upload options](#) to complete your publication list. Don't worry about duplicates; we will detect and remove duplicated publications by title and/or DOI.

- Import from Web of Science *(complimentary access for Publons users)* ▼
- Sync with ORCID ▼
- Import by identifier (e.g. title or DOI) ▼
- Import by file upload (RIS, CSV, or BIBTEX) ▼

## ORCID nedir ve nasıl alabilirim?

ORCID de ResearcherID gibi arařtırmacılara tekil ve kalıcı sayısal bir tanımlayıcı sađlayan bir platformdur. Kâr amacı gütmeyen bu platformun 2019 Kasım ayı itibariyle 7 milyonun üzerinde kayıtlı üyesi bulunmaktadır. ORCID numaranızı <https://orcid.org/> adresinden alabilirsiniz. Ařađıda linkleri verilmiř olan ve farklı üniversitelerimiz tarafından hazırlanmış dokümanlar kayıt işlemleri ařamasında izlemeniz gereken süreçleri detaylı bir şekilde özetlemektedir. Ayrıca, YÖK'e bađlı kurumlarda çalıřan arařtırmacılar, ORCID numaralarını YÖK Akademik Özgemiř Sistemi üzerinden "ORCID AL" butonunu kullanarak da edinebilirler (<https://yoksis.yok.gov.tr> adresinden Personel İşlemleri->Özgemiř Oluřturma->Kiřisel Bilgiler: YÖK Akademik sekmesi).

- <https://libquides.iyte.edu.tr/orcid>
- <https://avesis.erciyes.edu.tr/resume/downloadfile/kalinlia?key=bbad8c64-eea8-46fa-8af1-59644adcf26d>
- [https://www.aybu.edu.tr/kutuphane/custom\\_page-364-orcid-id-\(open-researcher-and-contributor-id\).html](https://www.aybu.edu.tr/kutuphane/custom_page-364-orcid-id-(open-researcher-and-contributor-id).html)

## ORCID ile ResearcherID'yi nasıl ilişkilendirebilirim?

ORCID'nizi ReseracherID ile nasıl senkronize edebileceğinize yönelik yöntemlerden biri yukarıda Adım-2'de belirtilmiştir. Bu ilişkilendirmeyi yapabilmemiz için diğer bir seçenek ise aşağıdaki şekilde görüldüğü üzere "Settings > Account (Ayarlar > Hesap)" linkini kullanmanızdır.

The screenshot shows the Publons Private dashboard. The left sidebar contains a menu with the following items: Me (Dashboard summary, Public profile, Export verified record), My records (Publications, Peer reviews, Editor records, Awards), Activity (Notifications, Pending records), Community (Refer colleagues, Scored publications, Followed publications, Endorsements, ResearcherID badge), and Settings (Account, Profile, Affiliations). The 'Account' link under Settings is highlighted with a red box. The main content area displays a tip about public profiles, an 'IMPORT PUBLICATIONS' button, and filter options for publications, including fields for Title, Journals, Author name, Start, End, and Citations.

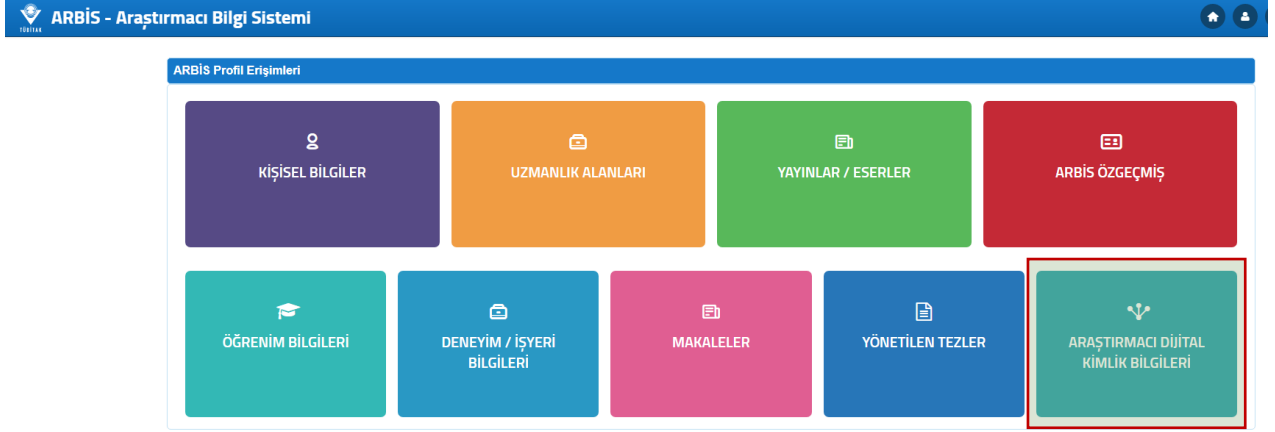
Bu linki tıkladığınızda karşınıza "Connected Accounts (Bağlı Hesaplar)" sekmesi gelecektir. Bu sekmede, "More Options (Diğer Opsiyonlar)" başlığı altından ORCID'yi seçerek ilişkilendirme yapabilirsiniz.

The screenshot shows the 'Connected Accounts' section in the Publons account settings. The top navigation bar includes 'Emails', 'Password', 'Connected accounts', and 'Delete account'. Below the navigation bar, there is a section for 'Connected Accounts' with a list of accounts: gulsun.karamullaoglu@gmail.com (Last sign in: 29 Nov 2019 | 02:10 PM). Below this, there is a section for 'More Options' with a list of social media accounts: Facebook, LinkedIn, ORCID, and Google. The 'ORCID' account is highlighted with a red box, and its 'Connect' button is also highlighted.

## ResearcherID ve ORCID numaralarını ARBİS'e nasıl girebilirim?

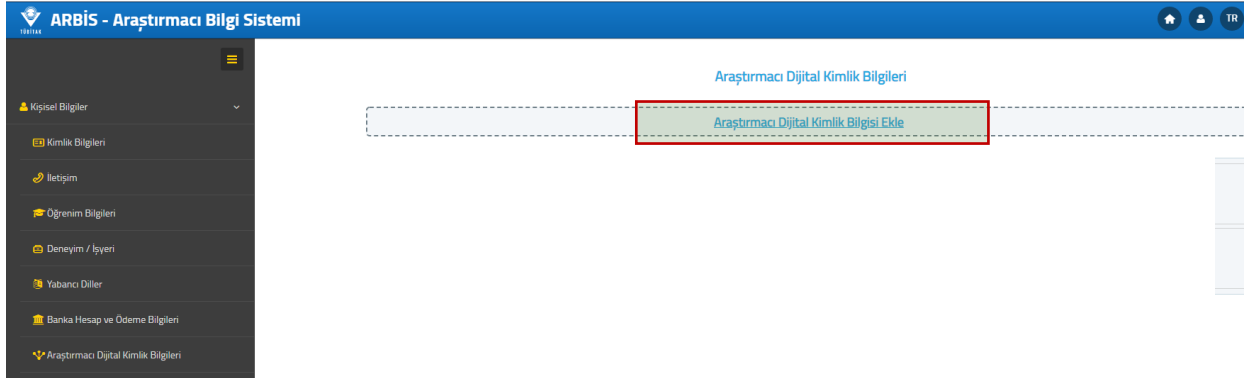
### Adım-1

ARBİS'e giriş yaptığınızda karşınıza çıkan ana ekranda "Araştırmacı Dijital Kimlik Bilgileri" linkine tıklayınız.



### Adım-2

Açılan ekranda yer alan "Araştırmacı Dijital Kimlik Bilgisi Ekle" linkine tıklayınız.



Yukarıdaki link tıklandığında eklemek istediğiniz kimlik bilgisi türünü seçmeniz ve ilgili numarayı girmeniz gerekmektedir.

